

手順4 受験料のお支払い ※中学校の先生と相談し、本校への出願が決定後、以下の操作を行ってください。

①メールアドレス、パスワードを入力してログイン後、「志願者を選択」すると下の画面になりますので、**続きから**をクリックして、お支払い画面まで進んでください。



②「お支払い方法」を選択し、**確認画面へ**をクリックします。
※手数料は志願者の負担となります。



③内容をすべて確認し、**上記内容で申込み**をクリックします。
※これ以降はマイページからの変更が出来なくなりますので、十分ご注意ください。



※「送信完了」になり、登録されたメールアドレスに「申込受付完了、および受験料・検定料お支払い完了のお知らせ」メールが届きます。

※クレジットカードで支払う場合は「支払い完了」メールが届きます。

※【コンビニ・ページー支払いの場合】
受験料の支払い後、「支払い完了」メールが届きます。

手順5 入学願書・受験票の印刷と提出


①受験料の支払いが完了すると、マイページの「申込履歴」の右端に**受験票**ボタンが表示されるので、クリックします。



②「**受験票**」表示をクリックします。



③「**入学願書**」と「**受験票**」がダウンロードされるので印刷し、「**入学願書**」を中学校へ提出します。
※A4サイズ・白色用紙に印刷してください。
受験票の提出については、中学校の先生の指示にしたがってください。



入学願書

受験票

※実際の入学願書・受験票とは異なる場合があります。

以上で**出願エントリー**は完了です。

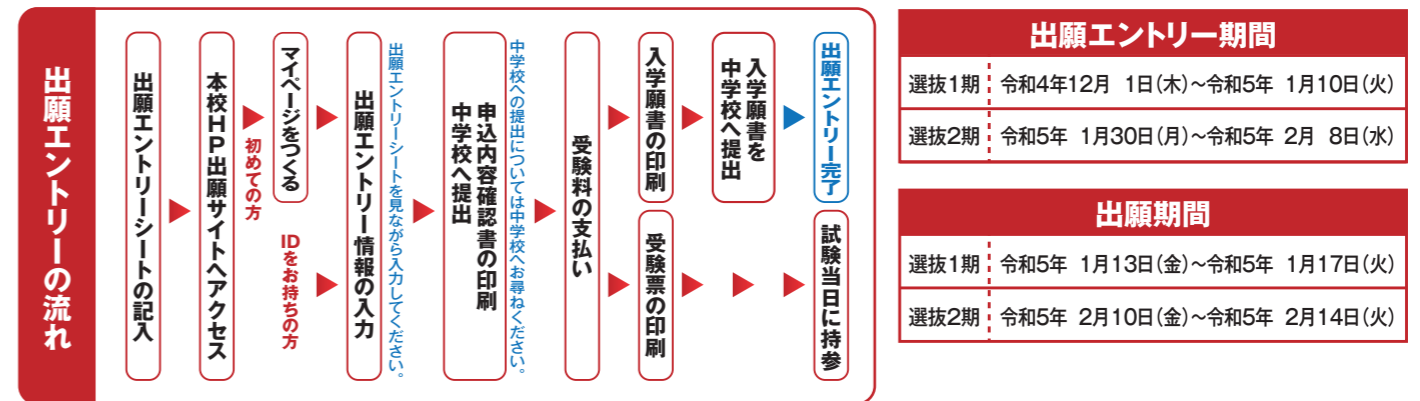
※画面イメージはパソコン画面でのイメージです。スマートフォンでの画面では一部見え方が異なります。

※システム・操作に関するお問い合わせは、インターネット出願サイト画面「お問い合わせ先」より24時間受けております。

お問い合わせ **岡山県高梁日新高等学校**

〒716-0004 岡山県高梁市内山下150番地
TEL:0866-22-2205 (土・日・祝日を除く9:00~17:00)

岡山県高梁日新高等学校 令和5年度入試 出願エントリーの手引き



出願エントリー期間	
選抜1期	令和4年12月 1日(木)~令和5年 1月10日(火)
選抜2期	令和5年 1月30日(月)~令和5年 2月 8日(水)

出願期間	
選抜1期	令和5年 1月13日(金)~令和5年 1月17日(火)
選抜2期	令和5年 2月10日(金)~令和5年 2月14日(火)

準備していただくもの

- ✓ 岡山県高梁日新高等学校の出願エントリーシート(記入したもの) ※本校のホームページからもダウンロード可能です。
- ✓ インターネットに接続されたパソコン、スマートフォン、タブレットなど ※インターネット環境が無い場合には、本校にご相談ください。
- ✓ プリンター ※自宅にない場合には、コンビニエンスストアをご利用いただくか、本校にご相談ください。
- ✓ メールアドレス(ログインID登録) ※はじめてログインID登録をされる方のみ ※迷惑メール対策をされている場合は、「@e-shiharai.net」の受信を許可してください。
- ✓ パスワード(半角英数字8~16字) ※必ずメモを取り保管してください。
- ✓ 受験料+手数料(選抜1期専願で出願の場合は受験料免除)
- ✓ クレジットカード ※受験料をクレジットカードでお支払いの方のみ

手順1 マイページをつくる

※マイページをすでにつくられている方は、**手順2**に進んでください。

①本校ホームページのインターネット出願専用ページからインターネット出願サイトへアクセスしてください。



②はじめての方は、**はじめての方はこちら**をクリックし、マイページを作成してください。



※画面イメージはパソコン画面でのイメージです。スマートフォンでの画面では一部見え方が異なります。

手順2 出願エントリー情報入力

- ①メールアドレス、パスワードを入力してログイン後、「志願者を選択」と下の画面になりますので、**新規申込手続きへ**をクリックします。

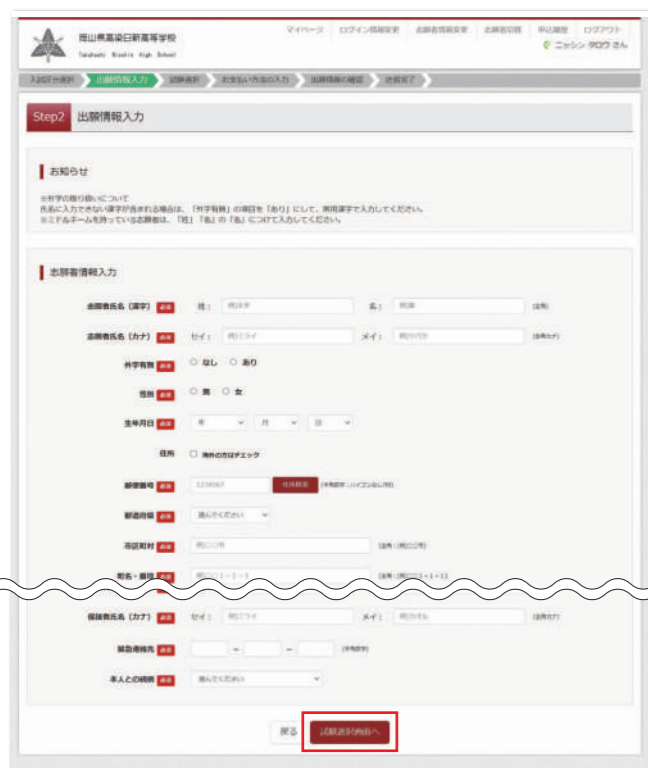


- ②出願エントリーシートSTEP1の入試区分と同じ入試区分を選択し、**次へ**をクリックします。



規約同意確認の画面が表示されるので、最後までスクロールして確認し、**同意して次へ**をクリックします。

- ③出願エントリーシートSTEP2を見ながら**必須**はすべて入力あるいは**選択**し、**試験選択画面へ**をクリックします。



※画面イメージはパソコン画面でのイメージです。スマートフォンでの画面では一部見え方が異なります。

- ④出願エントリーシートSTEP3を見ながら受験内容選択をすべて選択し、**選択**をクリックします。



- ⑤出願エントリー情報の確認のため、**保存して中断する**をクリックします。

※「お支払い画面へ」は進まず「申込内容確認書」の印刷を続けて行います。



※「お支払い画面へ」をクリックすると、「中学校の先生に確認してもらいましたか」の確認メッセージが出てきます。

- ⑥マイページへ**をクリック**します。



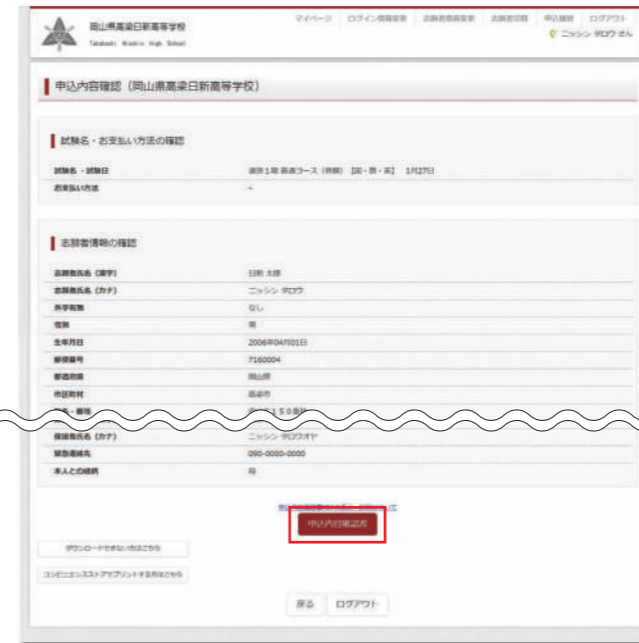
手順3 申込内容確認書の印刷

- ①**申込確認**をクリックします。



- ②申込内容を確認し、間違いがなければ画面一番下の**申込内容確認書**をクリックします。

※訂正する場合は「戻る」をクリックし、申込履歴ページの「続きから」をクリックしてください。



- ③「申込内容確認書」(PDF形式)がダウンロードされますので**印刷**します。
※申込内容確認書の提出については、中学校の先生の指示にしたがってください。

申込内容確認書	
岡山県高梁日新高等学校	
出願申込番号	221000003
入会状況	-
試験日	試験名
1月27日(木)	高校1期 普通コース (併願) [国・数・英]
志願者氏名 (漢字)	日新 太郎
志願者氏名 (カナ)	ニクシン タロウ
姓	なし
性別	男
生年月日	2006年4月1日
学籍番号	710004
郵便番号	岡山県
市区町村	高梁市
名称・番地	内山下150番地
電話番号	0864-22-2285
出身校	〇〇中学校
その他	
学籍中継区分	在学中 (2022年3月卒業見込み)
入会希望	希望しない
入会希望活動名(※入会希望者)	
志願者氏名 (漢字)	日新 太郎様
志願者氏名 (カナ)	ニクシン タロウさま
電話番号	080-0000-0000
本人との続柄	母

ご注意

ここまでの内容を入力した方は、「ログアウト」してください。
次の手順4に進むには、**中学校の先生の指示にしたがってください**。

コンビニエンスストアでの印刷方法について
下記を確認してください。

「申込内容確認書」または「受験票」を印刷する方法

1 家庭用プリンタで印刷する

Wi-Fi接続や通信でのデータ送信が可能な場合、お持ちのプリンタで印刷できます。
設定方法については、プリンタの取扱説明書をご確認ください。

2 コンビニエンスストアで印刷する

- ①マイページの「申込履歴」の右側の**受験票**ボタンをクリックすると、ダウンロード画面が出てきます。

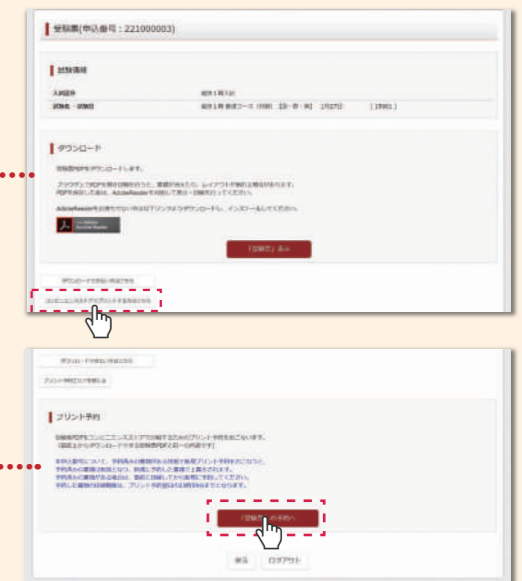
- ②画面の左下にある「コンビニエンスストアでプリントする方は**こちら**」をクリックします。

- ③プリント予約の画面の「**受験票の予約へ**」をクリックします。

- ④店舗選択画面で**印刷するコンビニ**を選択し、「**次へ**」ボタンをクリックします。

- ⑤利用規約を確認し、「**同意する**」に**チェック**をしてから「**プリント予約をする**」をクリックします。

- ⑥予約完了画面の「**プリント予約番号**」を控えて、予約したコンビニ店舗の端末に入力・印刷します。



※画面イメージはパソコン画面でのイメージです。スマートフォンでの画面では一部見え方が異なります。